

COMPÉTITION DES MÉTIERS WORLDSKILLS

DEVENEZ JURÉ



Vous êtes professionnel dans un des métiers en compétition ?

Vous souhaitez faire des rencontres inspirantes, et partager votre passion métier ?

1

La compétition des métiers WorldSkills

C'est la plus grande compétition régionale, nationale et internationale des métiers, destinée aux jeunes professionnels ou en devenir. Avec le *parcours plus*, la compétition est ouverte aussi aux personnes en situation de handicap sans condition d'âge. [Toutes les informations sur la compétition WorldSkills en Auvergne-Rhône-Alpes](#)  [ici](#)

2

L'équipe métier régionale : une par métier en compétition au niveau régional

- **Composée de professionnels du métier** : enseignants, formateurs, anciens compétiteurs, salariés, artisans...
- Chargée, avec Auvergne-Rhône-Alpes Orientation, de **tous les aspects régionaux liés à la compétition** : détection des candidats, organisation des épreuves régionales, entraînement des lauréats régionaux...
- Ses membres, quel que soit leur rôle, exercent leur mission pendant ou en dehors du temps de travail habituel, **sans rémunération de WorldSkills France ou d'Auvergne-Rhône-Alpes Orientation** (en fonction des profils, le dispositif du mécénat de compétences peut être activé).

3

Être juré au sein de l'équipe métier régionale


1. Qui sont les jurés ?

Des personnes **motivées**, ayant de **l'expérience dans le métier**, mais aussi, **intègres**, honnêtes et objectives.




#PASSION
#TRANSMISSION
#EXCELLENCE
#REGION
#METIERS
#TALENTS

2. Comment devenir juré ?


- **Créez votre candidature**  [ici](#)
- Précisez si vous souhaitez être juré **au niveau régional, et/ou pour la compétition nationale** (voir ci-dessous).

Auvergne-Rhône-Alpes Orientation vous informera au plus tôt de la suite donnée à votre candidature.

 *Au national, 1 juré titulaire et 1 juré suppléant seront désignés pour chaque compétiteur (ou équipe)*

3. Rôle et missions du juré

Être juré aux sélections régionales

Mobilisation : 1 à 2 jours entre oct. 2026 et fév. 2027
(dates et lieux par métier  [ici](#))

- **Evaluer les compétiteurs** avec une grille de notation précise (explicitée lors du briefing le jour de l'épreuve) : noter certains critères, pour tous les compétiteurs, avec 1 ou 2 autres jurés minimum (groupes de notation).
- En amont, prendre connaissance de différents **documents** et participer à une **visio** organisée par Auvergne-Rhône-Alpes Orientation (environ 1h).

Être juré à la compétition nationale


Mobilisation variable selon les métiers entre oct. 26 et oct. 27

Participer aux **jurys** de la compétition nationale

- **Évaluer** les compétiteurs des différentes régions, sous la responsabilité du président de jury en utilisant le barème de notation défini.
- Être aux côtés du compétiteur de la région en dehors des épreuves, pour des temps de brief et débrief, avec une posture de **coach**.

 **Stage de qualification pour la finale nationale**
5 jours entre le 22 mars et le 24 avril 2027 (1 stage par métier, dans 1 site en France)

Seuls les meilleurs compétiteurs se qualifient à l'issue pour poursuivre le parcours de compétition

 **Finale nationale (uniquement pour les compétiteurs qualifiés et leurs jurés)**
Du 12 au 16 octobre 2027 à Orléans (site unique pour l'ensemble des métiers)

Préparer techniquement le compétiteur

Dès la fin des sélections régionales jusqu'à la fin de son parcours de compétition (stage de qualif ou finale)

- Définir, coordonner et suivre le **programme d'entraînement** du compétiteur, en lien avec son formateur et/ou employeur, et avec le reste de l'équipe métier régionale.
- **Étudier les documents** de compétition, être actif sur le forum de discussion avec l'expert métier, **proposer des sujets** d'entraînement, partager toutes les informations utiles avec le compétiteur...
- Participer aux **stages de préparation physique et mentale (samedis 5 mars, 28 mai, 17 septembre 2027)** et éventuels autres événements ou visios organisés par Auvergne-Rhône-Alpes Orientation.